

# Cómo diligenciar el formulario

## Bases de participación e inicio del proceso de inscripción

### 1 PORTAFOLIO DE ESTÍMULOS PARA LA SALVAGUARDIA DEL PATRIMONIO.

Convocatoria pública para la salvaguardia y el fomento del patrimonio inmaterial alrededor de las expresiones y manifestaciones de las festividades carnestolendas del Departamento del Atlántico, en medio de la emergencia sanitaria, económica y social por la COVID-19.

Tutorial: [Cómo diligenciar este formulario de inscripción](#)



En **bases de participación** se encontrará toda la información referente al proceso de selección mediante un archivo PDF. Revisarlo para garantizar que se cumple con los requisitos para su aplicación.

Para dar inicio a la inscripción, hacer click en el botón **"Postúlate"** y así continuar con el inicio de sesión en la plataforma:

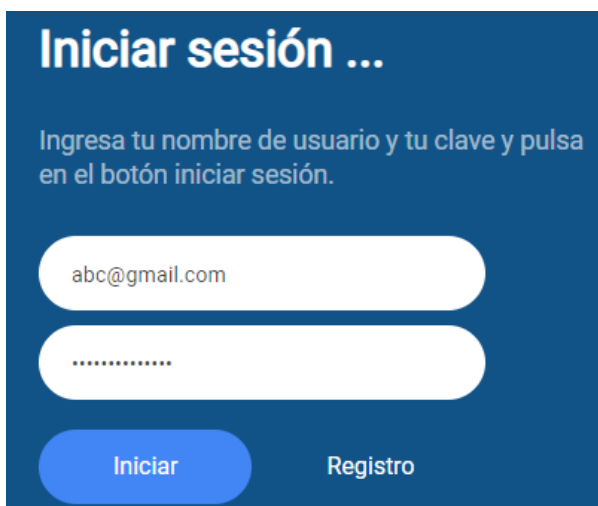
¿Deseas postular un proyecto?

Debes iniciar sesión o registrarte en nuestro sistema, para proceder con la postulación de proyectos. Si ya estás registrado inicia sesión, de lo contrario te invitamos a proceder con tu registro.

Iniciar sesión   Deseo registrarme   Cerrar

Una interfaz de usuario con un fondo azul oscuro. En la parte superior, el texto "¿Deseas postular un proyecto?" en blanco. Debajo, un párrafo de texto blanco que indica que se necesita iniciar sesión o registrarse. En la parte inferior, tres botones rectangulares con bordes blancos y texto blanco: "Iniciar sesión", "Deseo registrarme" y "Cerrar".

Si ya se encuentra registrado en el sitio de convocatorias, hacer click en el botón “Iniciar sesión” para ingresar sus credenciales (correo y contraseña):

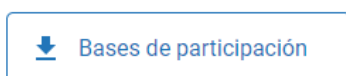


Hacer click en el botón “Iniciar”, para poder empezar el proceso de inscripción. Esto conducirá a la página de inicio de la plataforma, en donde deberá nuevamente hacer click en el botón “Postúlate”:

## 1 PORTAFOLIO DE ESTÍMULOS PARA LA SALVAGUARDIA DEL PATRIMONIO.

Convocatoria pública para la salvaguardia y el fomento del patrimonio inmaterial alrededor de las expresiones y manifestaciones de las festividades carnestolendas del Departamento del Atlántico, en medio de la emergencia sanitaria, económica y social por la COVID-19.

**Tutorial:** [Cómo diligenciar este formulario de inscripción](#)



### Proceso de inscripción

Pantalla inicial del proceso de inscripción



Hacer **click** en el botón “Siguiente”, para ir a la pantalla de aceptar términos y condiciones

## Términos y condiciones

Para iniciar el proceso de inscripción debes aceptar los compromisos que se establecen.

[Ver compromisos](#)

Si acepto  
 No acepto

[Salir](#) [Siguiete](#)

Hacer **click** en el botón “Ver compromisos” para revisar las condiciones de participación y aspectos de propiedad intelectual. Si está de acuerdo, seleccionar la opción “Si acepto”, para dar inicio a la primera etapa del proceso.

## ETAPA 1: Identificación del postulante

Nombres (**Obligatorio**) -> Siguiete

### Nombres

Escribe tu respuesta...

⚠ Este campo es requerido

[Siguiete](#)

### Tips de ayuda

Si existe alguna inquietud relacionada con el diligenciamiento del formulario utiliza la información de ayuda que esta disponible en la parte inferior del formulario.

[Ver ayuda](#)

### Pasos

Identificación del postulante

Conceptualización, metodología y calidad artística de la manifestación

Inspección artística

Apellidos (**Obligatorio**) -> Siguiete

### Apellidos

Escribe tu respuesta...

[Anterior](#) [Siguiete](#)

### Tips de ayuda

Si existe alguna inquietud relacionada con el diligenciamiento del formulario utiliza la información de ayuda que esta disponible en la parte inferior del formulario.

[Ver ayuda](#)

### Pasos

Identificación del postulante

Conceptualización, metodología y calidad artística de la manifestación

Inspección artística

Número de celular (**Obligatorio**) -> Siguiete

### Número de celular

Escribe tu respuesta...

[Anterior](#) [Siguiete](#)

### Tips de ayuda

Si existe alguna inquietud relacionada con el diligenciamiento del formulario utiliza la información de ayuda que esta disponible en la parte inferior del formulario.

[Ver ayuda](#)

### Pasos

Identificación del postulante

Conceptualización, metodología y calidad artística de la manifestación

Inspección artística

Número de cédula de ciudadanía (**Obligatorio**) -> Siguiete

Número de cédula de ciudadanía	Tips de ayuda	Pasos
<input type="text" value="Escribe tu respuesta..."/> <a href="#">Anterior</a> <a href="#">Siguiete</a>	Si existe alguna inquietud relacionada con el diligenciamiento del formulario utiliza la información de ayuda que está disponible en la parte inferior del formulario. <a href="#">Ver ayuda</a>	<b>Identificación del postulante</b> Conceptualización, metodología y calidad artística de la manifestación Trayectoria artística

Edad (**Obligatorio**) -> Siguiete

Edad	Tips de ayuda	Pasos
<input type="text" value="Escribe tu respuesta..."/> <a href="#">Anterior</a> <a href="#">Siguiete</a>	Si existe alguna inquietud relacionada con el diligenciamiento del formulario utiliza la información de ayuda que está disponible en la parte inferior del formulario. <a href="#">Ver ayuda</a>	<b>Identificación del postulante</b> Conceptualización, metodología y calidad artística de la manifestación Trayectoria artística

Sexo (**Obligatorio**) -> Siguiete

Sexo	Tips de ayuda	Pasos
<input type="radio"/> Femenino <input type="radio"/> Masculino <a href="#">Anterior</a> <a href="#">Siguiete</a>	Si existe alguna inquietud relacionada con el diligenciamiento del formulario utiliza la información de ayuda que está disponible en la parte inferior del formulario. <a href="#">Ver ayuda</a>	<b>Identificación del postulante</b> Conceptualización, metodología y calidad artística de la manifestación Trayectoria artística

Correo electrónico (**Obligatorio**) -> Siguiete

Correo electrónico	Tips de ayuda	Pasos
<input type="text" value="Escribe tu respuesta..."/> <a href="#">Anterior</a> <a href="#">Siguiete</a>	Si existe alguna inquietud relacionada con el diligenciamiento del formulario utiliza la información de ayuda que está disponible en la parte inferior del formulario. <a href="#">Ver ayuda</a>	<b>Identificación del postulante</b> Conceptualización, metodología y calidad artística de la manifestación Trayectoria artística

Municipio de residencia (**Obligatorio**) -> Siguiete

Municipio de residencia	Tips de ayuda	Pasos
<input type="text" value="Seleccione una opción"/> <a href="#">Anterior</a> <a href="#">Siguiete</a>	Si existe alguna inquietud relacionada con el diligenciamiento del formulario utiliza la información de ayuda que está disponible en la parte inferior del formulario. <a href="#">Ver ayuda</a>	<b>Identificación del postulante</b> Conceptualización, metodología y calidad artística de la manifestación Trayectoria artística

Dirección de residencia (**Obligatorio**) -> Siguiente

The screenshot shows a form step titled "Dirección de residencia". On the left, there is a text input field with the placeholder "Escribe tu respuesta...". Below the input field are two buttons: "Anterior" and "Siguiente". On the right side, there are three sections: "Tips de ayuda" with a paragraph of text and a "Ver ayuda" button; "Pasos" with a sub-section "Identificación del postulante" containing two sub-items: "Conceptualización, metodología y calidad artística de la manifestación" and "Trayectoria artística".

Lugar de residencia (**Obligatorio**) -> Siguiente

The screenshot shows a form step titled "¿El lugar de su residencia se encuentra en?". On the left, there is a list of radio buttons with two options: "Zona rural" and "Zona urbana". Below the list are two buttons: "Anterior" and "Siguiente". On the right side, there are three sections: "Tips de ayuda" with a paragraph of text and a "Ver ayuda" button; "Pasos" with a sub-section "Identificación del postulante" containing two sub-items: "Conceptualización, metodología y calidad artística de la manifestación" and "Trayectoria artística"; and a "Salir" button at the bottom right.

Nivel de formación (**Obligatorio**) -> Siguiente

The screenshot shows a form step titled "Nivel de Formación". On the left, there is a list of radio buttons with seven options: "Doctorado", "Maestría", "Especialización", "Profesional", "Tecnológico", "Técnico", "Secundaria", and "Primaria". Below the list are two buttons: "Anterior" and "Siguiente". On the right side, there are three sections: "Tips de ayuda" with a paragraph of text and a "Ver ayuda" button; "Pasos" with a sub-section "Identificación del postulante" containing two sub-items: "Conceptualización, metodología y calidad artística de la manifestación" and "Trayectoria artística"; and a "Salir" button at the bottom right.

Víctima del conflicto armado (**Obligatorio**) -> Siguiente

The screenshot shows a form step titled "¿Es usted víctima del conflicto armado?". On the left, there is a list of radio buttons with two options: "No" and "Si". Below the list are two buttons: "Anterior" and "Siguiente". On the right side, there are three sections: "Tips de ayuda" with a paragraph of text and a "Ver ayuda" button; "Pasos" with a sub-section "Identificación del postulante" containing two sub-items: "Conceptualización, metodología y calidad artística de la manifestación" and "Trayectoria artística"; and a "Salir" button at the bottom right.

Tipo de postulación (**Obligatorio**) -> Siguiente

The screenshot shows a form titled 'Tipo de postulación' with three radio button options: 'Persona jurídica (soy representante legal)', 'Grupo o Colectivo', and 'Persona natural'. Below the options are 'Anterior' and 'Siguiente' buttons. To the right, there is a 'Tips de ayuda' section with a 'Ver ayuda' button and a 'Pasos' section with a 'Salir' button.

**“Por favor tener siempre presente las observaciones indicadas debajo de las preguntas escritas como **Nota**”**

Nombre de la entidad jurídica o colectivo (**Opcional: Responder sólo si es persona jurídica o colectivo**) -> Siguiente

The screenshot shows a form titled 'En caso de postularse como persona jurídica o colectivo: Indique el nombre de la entidad jurídica o colectivo'. It includes a red note: 'Si se presenta como persona natural haga caso omiso a esta pregunta y continúe con la siguiente.' Below the note is a text input field labeled 'Escribe tu respuesta...'. Navigation buttons 'Anterior' and 'Siguiente' are at the bottom left, and a 'Salir' button is at the bottom right.

NIT de la entidad (**Opcional: Responder sólo si es persona jurídica**) -> Siguiente

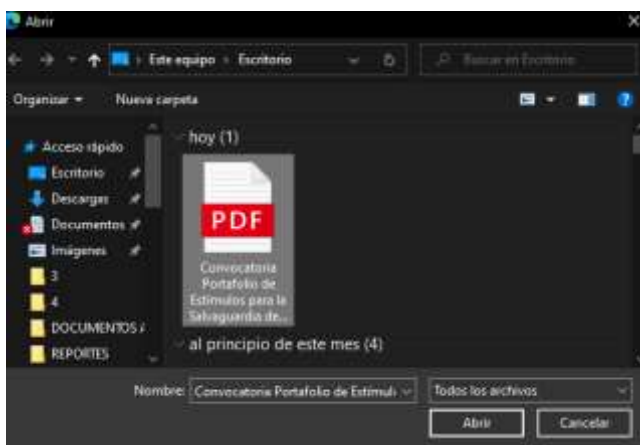
The screenshot shows a form titled 'En caso de postularse como persona jurídica: Indique el NIT de la entidad.' It includes a red note: 'Sólo en caso de presentarse como persona jurídica, solo números y sin guion. Si se presenta como persona natural o colectivo haga caso omiso a esta pregunta.' Below the note is a text input field labeled 'Escribe tu respuesta...'. Navigation buttons 'Anterior' and 'Siguiente' are at the bottom left, and a 'Salir' button is at the bottom right.



Documento de identidad (Obligatorio, documento adjunto en PDF) -> Siguiete



Para evitar la poca precisión a la hora de arrastrar un archivo, es recomendable hacer **click** en el cuadro que dice: “Arrastre su archivo”. Esto abrirá el explorador de carpetas, donde deberá localizar su documento PDF a subir:



Al seleccionarlo y hacer **click** en “Abrir”, cambiará el texto del cuadro “Arrastre su archivo” al nombre del documento seleccionado:



**“Tener en cuenta este método a la hora de adjuntar archivos en la plataforma. Adicional, asegurarse que el archivo **no sobrepase 10 MB de tamaño** y que toda la información solicitada esté en un único documento. El tiempo de carga dependerá de la velocidad de conexión a internet que maneje”**

Certificado de existencia y representación legal (**Opcional: Responder sólo si es persona jurídica, en un único documento PDF**) -> Siguiente

The screenshot shows a web form with a dark blue background. On the left, the main heading reads "En caso de postularse como persona jurídica: Adjuntar Certificado de existencia y representación legal." Below this, a red note states: "Nota: En caso de presentarse como persona jurídica adjunte este documento en formato PDF, sino deje en blanco y continúe con la siguiente pregunta." A large dashed box in the center contains the text "Arrastre su archivo". At the bottom left are buttons for "Anterior" and "Siguiente". On the right side, there are sections for "Tips de ayuda" (with a "Ver ayuda" button), "Pasos" (listing "Identificación del postulante", "Conceptualización, metodología y calidad artística de la manifestación", and "Trayectoria artística"), and a "Salir" button.

Acta de conformación del colectivo (**Opcional: Responder sólo si es agrupación o colectivo, en un único documento PDF**) -> Siguiente

The screenshot shows a web form with a dark blue background. On the left, the main heading reads "En caso de presentarse como agrupación o colectivo: Adjuntar acta de conformación del colectivo." Below this, a red note states: "Nota: Documento en formato PDF donde se declare la conformación de la agrupación según lo especificado en los términos de referencia de la convocatoria, incluir como anexo los documentos de identidad de los que hacen parte del colectivo (Todo en un sólo documento PDF)." A large dashed box in the center contains the text "Arrastre su archivo". At the bottom left are buttons for "Anterior" and "Siguiente". On the right side, there are sections for "Tips de ayuda" (with a "Ver ayuda" button), "Pasos" (listing "Identificación del postulante", "Conceptualización, metodología y calidad artística de la manifestación", and "Trayectoria artística"), and a "Salir" button.



Estrato socioeconómico (**Obligatorio**) -> Siguiete

**¿En qué estrato socioeconómico vive usted?**

6  
 5  
 4  
 3  
 2  
 1

Anterior **Siguiente**

**Tips de ayuda**  
Si existe alguna inquietud relacionada con el diligenciamiento del formulario utiliza la información de ayuda que esta disponible en la parte inferior del formulario.  
Ver ayuda

**Pasos**  
Identificación del postulante  
Conceptualización, metodología y calidad artística de la manifestación  
Trayectoria artística  
Salir

Tipo de vivienda (**Obligatorio**) -> Siguiete

**Tipo de vivienda**

Familiar  
 Arrendada  
 Propia

Anterior **Siguiente**

**Tips de ayuda**  
Si existe alguna inquietud relacionada con el diligenciamiento del formulario utiliza la información de ayuda que esta disponible en la parte inferior del formulario.  
Ver ayuda

**Pasos**  
Identificación del postulante  
Conceptualización, metodología y calidad artística de la manifestación  
Trayectoria artística  
Salir

Acceso a internet (**Obligatorio**) -> Siguiete

**¿Cuenta usted con acceso a internet?**

No  
 Si

Anterior **Siguiente**

**Tips de ayuda**  
Si existe alguna inquietud relacionada con el diligenciamiento del formulario utiliza la información de ayuda que esta disponible en la parte inferior del formulario.  
Ver ayuda

**Pasos**  
Identificación del postulante  
Conceptualización, metodología y calidad artística de la manifestación  
Trayectoria artística  
Salir

Dispositivos tecnológicos (**Obligatorio**) -> Siguiete

**¿Cuenta usted con dispositivos tecnológicos para conectarse a internet?**

No  
 Si

Anterior **Siguiente**

**Tips de ayuda**  
Si existe alguna inquietud relacionada con el diligenciamiento del formulario utiliza la información de ayuda que esta disponible en la parte inferior del formulario.  
Ver ayuda

**Pasos**  
Identificación del postulante  
Conceptualización, metodología y calidad artística de la manifestación  
Trayectoria artística  
Salir

## ETAPA 2: Conceptualización, metodología y calidad artística de la manifestación

Nombre de la manifestación (**Obligatorio**) -> Siguiente

The screenshot shows a survey step titled "Nombre de la manifestación (Máximo 16 palabras)". It features a text input field with the placeholder "Escribe tu respuesta...". To the right, there is a "Tips de ayuda" section with a "Ver ayuda" button. On the far right, a "Pasos" sidebar shows the current step highlighted. At the bottom, there are "Anterior" and "Siguiente" buttons, and a "Salir" button in the bottom right corner.

Área o categoría cultural (**Obligatorio**) -> Siguiente

The screenshot shows a survey step titled "Área o categoría artística y cultural a la que se presenta". It includes a note: "Nota: Marque solamente una opción de acuerdo con los términos de referencia". Below this is a list of radio button options: "Eventos y organizaciones de Carnaval", "Cantos y tradición oral del Carnaval", "Comedias de Carnaval", "Disfraces", "Comparsas", and "Danzas". To the right, there is a "Tips de ayuda" section with a "Ver ayuda" button. On the far right, a "Pasos" sidebar shows the current step highlighted. At the bottom, there are "Anterior" and "Siguiente" buttons, and a "Salir" button in the bottom right corner.

## ETAPA 3: Trayectoria artística

Tiempo llevado a cabo en la actividad (**Obligatorio**) -> Siguiente

The screenshot shows a survey step titled "¿Durante cuánto tiempo (años) ha llevado a cabo esta actividad artística y cultural en el marco del carnaval?". It features a list of radio button options: "De 15 años en adelante", "De 10 a 15 años", "De 5 a 10 años", and "Menos de 5 años". To the right, there is a "Tips de ayuda" section with a "Ver ayuda" button. On the far right, a "Pasos" sidebar shows the current step highlighted. At the bottom, there are "Anterior" and "Siguiente" buttons, and a "Salir" button in the bottom right corner.

Documentos de soporte (**Obligatorio**) -> Siguiete

### Adjunte aquí los documentos de soporte de su trayectoria artística. En formato PDF (Todo en un sólo documento)

Arrastre su archivo

Anterior **Siguiente**

#### Tips de ayuda

Si existe alguna inquietud relacionada con el diligenciamiento del formulario utiliza la información de ayuda que esta disponible en la parte inferior del formulario.

Ver ayuda

#### Pasos

Identificación del postulante

Conceptualización, metodología y calidad artística de la manifestación

**Trayectoria artística**

Salir

Reconocimientos (**Obligatorio**) -> Siguiete

### ¿Ha tenido algún reconocimiento por su labor artística y cultural?

No

Si

Anterior **Siguiente**

#### Tips de ayuda

Si existe alguna inquietud relacionada con el diligenciamiento del formulario utiliza la información de ayuda que esta disponible en la parte inferior del formulario.

Ver ayuda

#### Pasos

Identificación del postulante

Conceptualización, metodología y calidad artística de la manifestación

**Trayectoria artística**

Salir

Reconocimientos (**Opcional**) -> Siguiete

### ¿Cuál(es) han sido estos reconocimientos y por cual entidad ha sido entregado? (Adjunte todo en un sólo documento PDF)

Arrastre su archivo

Anterior **Siguiente**

#### Tips de ayuda

Si existe alguna inquietud relacionada con el diligenciamiento del formulario utiliza la información de ayuda que esta disponible en la parte inferior del formulario.

Ver ayuda

#### Pasos

Identificación del postulante

Conceptualización, metodología y calidad artística de la manifestación

**Trayectoria artística**

Salir

Origen de la manifestación, organización o evento (**Obligatorio**) -> Siguiente

**¿Cuál es el origen de la manifestación, organización o evento que representa? *Describir en 400 palabras.***

Escribe tu respuesta...

Ver ayuda

Anterior Siguiente

**Pasos**

- Identificación del postulante
- Conceptualización, metodología y calidad artística de la manifestación
- Trayectoria artística

Salir

Aporte al patrimonio y la salvaguarda (**Obligatorio**) -> Siguiente

**¿Qué aporte al patrimonio y la salvaguarda del Carnaval ha hecho usted o su entidad? *Describir en 400 palabras.***

Escribe tu respuesta...

Ver ayuda

Anterior Siguiente

**Pasos**

- Identificación del postulante
- Conceptualización, metodología y calidad artística de la manifestación
- Trayectoria artística

Salir

Metas (**Obligatorio**) -> Siguiente

**Describa de manera resumida cuáles son las metas como grupo, disfraz u organización para promover y preservar el Carnaval a partir de la nueva realidad. *Describir en 400 palabras.***

Escribe tu respuesta...

Ver ayuda

Anterior Siguiente

**Pasos**

- Identificación del postulante
- Conceptualización, metodología y calidad artística de la manifestación
- Trayectoria artística

Salir

Enlace video autobiográfico (**Obligatorio**) -> Siguiete

### Inserte aquí el enlace del video autobiográfico como requisito de la presente convocatoria

**Nota:** El video autobiográfico que incluye la muestra folclórica deben ser cargados en alguna de estas plataformas para gestión de archivos como Google Drive, Onedrive, Dropbox, deben copiar el enlace de compartir que se genera y pegarlo aquí. Los enlaces deben tener las autorizaciones respectivas para poder reproducir los videos al igual que mantener los requisitos técnicos explicados en los términos de referencia.

Escribe tu respuesta...

Anterior **Siguiente**

#### Tips de ayuda

Si existe alguna inquietud relacionada con el diligenciamiento del formulario utiliza la información de ayuda que esta disponible en la parte inferior del formulario.

Ver ayuda

#### Pasos

- Identificación del postulante
- Conceptualización, metodología y calidad artística de la manifestación
- Traectoria artística**

Salir

Enlaces complementarios (**Opcional**) -> FINALIZAR

### Adjunte aquí el enlace del archivos o enlaces que complemente y sirvan de soporte a lo explicado en el video.

**Nota:** Fotografías, videos adicionales, documentos, noticias y reportes periodísticas, etc. OPCIONAL

Escribe tu respuesta...

Anterior **Finalizar**

#### Tips de ayuda

Si existe alguna inquietud relacionada con el diligenciamiento del formulario utiliza la información de ayuda que esta disponible en la parte inferior del formulario.

Ver ayuda

#### Pasos

- Identificación del postulante
- Conceptualización, metodología y calidad artística de la manifestación
- Traectoria artística**

Salir

POSTULACIÓN REALIZADA CON ÉXITO

# Has finalizado!

Gracias por completar el proceso de inscripción.

Ver mis solicitudes